

NÁVOD K POUŽITÍ, BEZPEČNOSTNÍ POKYNY, ZARUČNÍ LIST

PRO VÝROBEK: KLIMAZON model: FX 4000

počet stran: 3



Blahopřejeme! Zakoupili jste si kvalitní klimazon, který byl pečlivě projektován a je jedním z nejefektivnějších nástrojů na trhu. Pečlivé provedení, dodržení všech bezpečnostních norem a snadné používání, jej staví na vrchní místo produkce v tomto oboru.

Záruka se řídí platnými normami, pro uplatnění práva z vadného plnění je výrobek nutné předat prodejci, u kterého byl zakoupen, spolu s tímto řádně vyplněným záručním listem a dokladem o koupi.

OBECNÁ UPOZORNĚNÍ

1. Pro obecné instrukce k tomuto modelu klimazonu, který jste si vybrali, čtěte etiketu na zadní straně.
2. Před zapojením přístroje do elektrické sítě, se ujistěte, že data uvedené na etiketě (napětí a spotřeba energie), odpovídají vlastnostem přístroje.
3. Během montáže na stojan, nebo na rameno nechte přístroj vypnutý z elektrické sítě.
4. V žádném případě nepokládejte na vrchní část přístroje ručníky a pod., především na mřížku ventilace vzduchu, zabráníte tak normálnímu fungování přístroje.
5. Společnost neodpovídá za škody na lidech nebo věcech, způsobené instalací nebo montáží provedených v nesouladu s AA.GG. nebo s podporou a příslušenstvím, které není u nás vyrobeno, nebo osobami, které nejsou specializovány nebo autorizovány.
6. V případě připevnění na rameno, společnost neodpovídá za škody způsobené nevhodnými opěrnými zdmi nebo jiných materiálů.
7. Čištění se provádí vlhkým hadříkem, nebo běžnými čistícími prostředky, bez obsahu alkoholu a acetonu. Přístroj před čištěním je nutné vždy odpojit z elektrické sítě a musí být vychladlý.
8. Pro výměnu vnitřních dílů, nebo elektrického kabelu se obraťte vždy na specializované a autorizované osoby.
9. Pokud je napájecí kabel poškozen je nutné jej vyměnit za kabel od výrobce, nebo se obrátit na asistenční službu.

UPOZORNĚNÍ:

TOPNÉ TĚLESA (LAMPY) BĚHEM FUNGOVÁNÍ NESVÍTÍ. Zabarvení díky infračervenému záření do červena je naprosto v pořádku a není to závada.

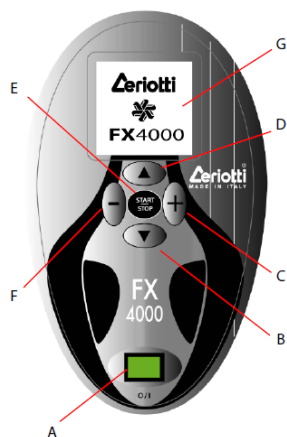
PRÁCE:

Doporučené doby působení, teploty a ventilace jsou pouze indikativní. Mohou se měnit v závislosti na typu vlasů, použitého výrobku a nastavené teploty. Různorodost výrobků a vlasů, musí profesionál zhodnotit a určit čas, relativní teplotu a ventilaci vhodnou pro každý jednotlivý úkon. Společnost neodpovídá za škody způsobené špatným užíváním přístroje.

OBECNÁ UPOZORNĚNÍ:

Nepoužívejte tento přístroj v blízkosti nádob obsahujících vodu (vany, umyvadla atd.) FX4000 musí být umístěn mimo dosah osoby, která používá vanu nebo sprchu. Chraňte si oči před IR (infračerveným) zářením, nesledujte, nedívejte se přímo na lampy, pokud je přístroj zapnutý. V případě delšího vystavení očí záření, kontaktujte lékaře.

DŮLEŽITÉ – po použití odpojte přístroj od elektrické sítě, pokud je používán v blízkosti vody, může představovat nebezpečí i v případě že je vypnutý, ale není odpojený od sítě. Doporučujeme nainstalovat pro přístroj novou elektrickou zásuvku (max 30mA).

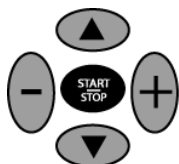


Obr. 1. Přístroj zapnete tlačítkem O/I (A). Na displeji se zobrazí název a logo společnosti a název výrobku.

ITALIANO	◀
ENGLISH	
ESPAÑOL	
DEUTSCH	
FRAÇAIS	

Volba jazyku.

Výběr provedte výběrovými tlačítky. Stlačením tlačítka plus (C) zapnete MENU.



MENU	◀
AUTOMATICO	
MANUALE	
LINGUE	

Zobrazení MENU.

Zvolte možnost výběrovými tlačítky (B-D). Zobrazí se na displeji AUTOMATICO stlačením tlačítka plus (C). Přesunutím se na další 2 možnosti a stlačením plus (C) se dostanete na vaši volbu.

AUTOMATICO	◀
COLORAZIONI	
DECOLORAZIONE	
SOSTEGNO	
TRATTAMENTI	
MECHES	

Volba AUTOMATICO.

Máte na výběr 5 možností (přesouvání tlačítky B – D).
COLORAZIONI – BARVENÍ
DECOLORAZIONI – ODBARVENÍ
SOSTEGNO – TRVALÁ
TRATTAMENTI – PÉČE
MECHES – MELÍR

Výběr potvrdíte tlačítkem plus (C). Na MENU se vrátíte tlačítkem mínus (F).

CAPELLI GROSSI	
TEMPERATURA	4
TEMPO	20'
VENTILAZIONE	2

Displej zvoleného programu.

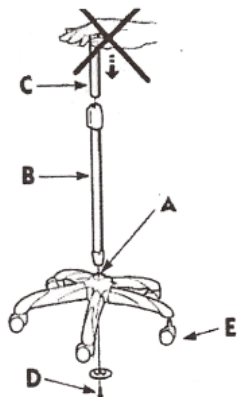
TEMPERATURA – TEPLOTA
TEMPO – ČAS
VENTILAZIONE – VENTILÁTOR
Přesun tlačítky (D – B), můžete změnit číselné hodnoty pomocí tlačítek plus a mínus (C – F), nebo můžete ponechat přednastavené hodnoty. Pokud změníte nějakou hodnotu, program Vás přesune z AUTOMATICO na MANUALE. Stlačením START/STOP (E) spustíte program. Přesunutím se na název programu pomocí šipek a stlačením tlačítkem mínus (F), se vrátíte na předchozí zobrazení.

MANUALE	
TEMPERATURA	4
TEMPO	10'
VENTILAZIONE	2

Volba MANUALE.

Teplotu, čas nebo ventilátor můžete libovolně nastavit na požadovanou hodnotu použitím tlačítek plus a mínus (C – F). Teplota může mít hodnotu od 1 do 6. Čas nastav od 1 do 60 minut. Ventilátor může mít nastavenou hodnotu od 1 do 3. Nastavený program spustíte stlačením START/STOP (E). Tlačítkem mínus (F) se vrátíte do MENU.

STOJAN NA ZEM

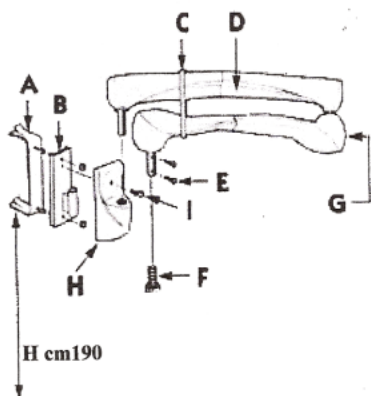


- A - BÁZE
- B - TYČ – průměr 45
- C - TYČ – průměr 35
- D - ŠROUB A PODLOŽKA

MONTÁŽNÍ INSTRUKCE:

- 1) Vložte tyč (B) do příslušného otvoru v bázi (A) a poté co ji vložíte, upevněte ji ze spodní části fixačním šroubem a podložkou (D)
- 2) Uvolněte plastovou objímku tyče (B) otáčením proti směru hodinových ručiček. Vložte tyč (C) do otvoru, v žádném případě netlačte na pružinu, kterou má v sobě tyč (B), protože při silném stlačení, může pružina s vážnými důsledky vystřelit. Upevněte tyč (C) otáčením objímky ve směru hodinových ručiček.
- 3) Vložte přístroj to tyče (C) a upravte výšku pomocí plastové objímky, jak je popsáno v bodě 2.

PŘIPEVNĚNÍ NA RAMENO



- A - KONZOLE NA ZDI
- B - DESTIČKA
- C - BEZPEČNOSTNÍ OBJÍMKA
- D - RAMENO
- E - ŠROUBY PRO UPEVNĚNÍ OTOČNÉHO BODU
- F - OTOČNÝ BOD
- G - ŠROUB

MONTÁŽNÍ INSTRUKCE:

- 1) Připevněte konzoly na zeď (A), maximální doporučená výška je 190 cm
- 2) Upevněte destičku (B) na konzoly (A) prostřednictvím dvou kostek.
- 3) Připevněte kryt na destičku (H) na destičku (B) a upevněte šrouby (I)

- 4) DŮLEŽITÉ: *nesundávejte bezpečnostní objímku (C)*, která drží části kloubového ramena, které uvnitř má vratnou pružinu a připevněte rameno (D) k destičce (B)
- 5) Po přišroubování dvou šroubů (E) na konec ramene (D), vložte otočný bod (F) vidlice a dotáhněte ji na doraz
- 6) Nyní již můžete odstranit bezpečnostní objímku, přidržet přístroj, abyste se vyhnuli zpětnému nárazu v pracovní pozici.
- 7) Zapojte zástrčku přístroje do ramene a kabel z ramene do elektrické sítě
- 8) Pokud se během používání změní vyvážení, postupujte následovně: pokud zvednutím přístroje směrem nahoru, přístroj jde dolů, otáčejte ve směru hodinových ručiček šroub (G), který je v kloubu ramene za pomoci šestihříbného klíče číslo 8. V opačném případě jej otáčejte proti směru hodinových ručiček

Společnost neodpovídá za škody způsobené nesprávnou nebo chybnou montáží. Prodávající nenese žádnou zodpovědnost za poškození výrobku jak kupujícím, tak třetí osobou.

CERTIFIKÁT - ZÁRUČNÍ LIST



Prítomný přístroj odpovídá současným směrnici a je bez výrobních závad.

Upozornění: je nutné, aby tento certifikát doprovázel zboží při opravách a revizích. Pokud chybí, budou opravy účtovány. Ujistěte se že, níže uvedená data vyplněná prodejcem při nákupu jsou správná.

DATA VYPLNÍ PRODEJCE

DATUM PRODEJE:	VÝROBEK:	MODEL:

Razítko a podpis prodejce:	Jméno + podpis zákazníka, podpisem souhlasí se záručním listem
-----------------------------------	---

ČTĚTE POZORNĚ

V případě uplatnění vad výrobku s předložením záručního listu, který nebude řádně podepsán kupujícím a nebude řádně vyplněn prodejcem, nemusí dovozce z titulu nejasnosti o nabytí výrobku záruční opravu provést. Záruční dobu nelze zaměňovat s životností zboží, tj. dobou po kterou při správném používání a správném ošetřování včetně údržby může zboží vzhledem ke svým vlastnostem, danému účelu a rozdílnosti v intenzitě jeho užívání vydržet. Záruční doba je obecná administrativní lhůta, která nemá žádnou přímou souvislost s obvyklou životností konkrétního výrobku.

Upozornění:

1. Obal výrobku nesmí být ponechán v blízkosti dětí nebo u jiných zdrojů nebezpečí. 2. Před zapojením přístroje do elektriky je nutné se přesvědčit o kompatibilitě sítě s napájením přístroje (data jsou uvedena na přístroji). 3. Nikdy nepoužívejte přístroj, pokud jste v kontaktu s vodou (ve vaně, s mokřýma rukama, u tekoucí vody, atd.). 4. Dodržujte bezpečnost práce. Pád přístroje může způsobit škody či poruchu přístroje. Před dalším použitím jej velmi dobře zkontrolujte, případně předejte odbornému technikovi k revizi či opravě. 5. Pro předcházení vysokému zahřátí, udržte přístroj zapnutý pouze nezbytně nutnou dobu. 6. Pro jakoukoli opravu předejte přístroj autorizovanému servisu nebo prodejci. A to i při výměně kabelu. 7. Používání jakéhokoliv elektrického přístroje doprovází dodržování některých pravidel: nedotýkejte se přístroje mokřýma rukama či nohama; nepoužívejte prodlužovací kabely, pokud přístroj používáte v koupelně nebo na jiném místě, kde je mokrá podlaha; při vytažování přístroje z elektriky, netahejte za kabel nebo za přístroj; nenechávejte na přístroj působit vnější atmosférické vlivy (déšť, slunce, apod.); udržte z dosahu dětí.

Normy používání:

1. Po vybalení zkontrolujte, že je přístroj kompletní, neporušený a bez zjevných závad. 2. Tento přístroj používejte pouze pro účely, pro které byl tento přístroj vyroben. 3. Používejte přístroj pouze, pokud funguje správně. 4. Udržte přístroj čistý. 5. Před čištěním přístroje, vytáhněte kabel z elektriky. 6. Při špatném fungování přístroje, jej odneste do autorizovaného servisu. Přístroj je určen k profesionálnímu použití. 7. Vyhněte se kontaktu horkých částí s pokožkou, může dojít k popálení. 8. Dodržujte bezpečnost práce.

PRÁVA Z VADNÉHO PLNĚNÍ:

Kupující může vytknout vadu, která se na věci projeví v době dvou let od převzetí. Plnění se řídí obchodními podmínkami, které jsou kupujícímu dostatečným způsobem před uskutečněním kupní smlouvy k dispozici a má možnost se s nimi seznámit.

ZÁRUČNÍ PODMÍNKY:

- Výrobek byl zakoupen v síti velkoobchodů potřeb pro kadeřníky v České Republice, kam byl dodán prostřednictvím společnosti MJC Zlín spol. s r.o., nebo přímo zástupcem společnosti MJC - Zlín spol. s r.o.
- Výrobek, společně s tímto řádně a úplně vyplněným záručním listem potvrzeným prodejcem a dokladem o koupi musí být předán prodejci, u kterého byl zakoupen.
- Záruka se vztahuje na tovární vady výrobku, vady materiálu a tovární zpracování a skryté vady
- Tato záruka se nevztahuje na:**
 - poškození způsobená ohněm, vodou, statickou elektřinou, přepětím v elektroizvodné síti, nehodou, nesprávným použitím, znečištěním přístroje, jeho nevhodným čištěním.
 - poškození způsobená při nesprávné, či neodborné instalaci, úpravě, modifikaci nebo používání nesprávným způsobem, neslučitelným s návodem k použití, technickými normami či bezpečnostními předpisy platnými v České Republice.
 - změnu technického stavu způsobeným běžným provozem zařízení, jako je otupení stříhacích nožů u stříhacích strojků, ručních nůžek, opotřebení uhlíků u elektromotorů, pokud nebude prokázáno, že opotřebování bylo způsobeno tím, že materiál nebyl v souladu s technickými parametry kladenými na tento materiál.
- Bude-li během záruční doby vyměněna jakákoli část nebo díl výrobku za část nebo díl neschválený společností MJC Zlín spol. s r.o. a tento díl není pro výrobek vhodný z důvodů zachování kvality či bezpečnosti nebo bude-li výrobek opraven osobou, která není autorizovaná společností MJC-Zlín spol. s r.o., pozbývá kupující právo na provedení záruční opravy. Toto právo pozbývá i v případě, že byly porušeny prvky ochrany sloužící ke zjištění neodborné demontáže dílů (plomby a pod.) a dále pokud byly poškozeny či pozměněny prvky sloužící k identifikaci výrobků či údaje uvedené v záručním listě.
- Kupující, který uplatní právo na záruční opravu, nemá nárok na vydání dílů, které byly vyměněny. Díly se zpětně posílají zpět výrobcí.
- Poskytnutím záruky nejsou poškozena práva kupujícího, která se ke koupi věci váží dle zvláštních právních předpisů.

Záruka provedena dne + druh opravy

ZÁZNAM dne:	ZÁZNAM dne:	ZÁZNAM dne:

Záruka se řídí platnými normami, pro uplatnění práva z vadného plnění je výrobek nutné předat prodejci, u kterého byl zakoupen, spolu s tímto řádně vyplněným záručním listem a dokladem o koupi.



Nefunkční námi dodávané elektrospotřebiče bezplatně odebereme zpět na našich provozovnách, nebo v rámci poskytovaného servisu.

SHODA: Ujistujeme, že výrobky zde uvedené jsou ve shodě s ustanoveními zákona č.22/97sb. Dle nařízení vlády č.173/97sb. Toto ujištění je provedeno na základě prohlášení, které vydali výrobci a dovozci zde uvedených výrobků a kteří tak učinili na vlastní zodpovědnost

Poznámka: Reklamační list s vyjádřením o reklamaci pečlivě uschovejte.

Při následné druhé reklamaci při nedoložení reklamačního listu s vyjádřením k první reklamaci o opravě bude na reklamaci č.2 pohlíženo jako na reklamaci č.1.