

# COTRIL GLOW

*your hair with a gentle touch...*

COTRIL

[www.mjczlin.cz](http://www.mjczlin.cz)

# GLOW GEL

JEMNÉ BARVENÍ VLASŮ, KTERÉ  
ZAJIŠŤUJE ZDRAVÍ, LESK A KONDICI VLASŮ.

Díky technologii kyselého pH Glow Gel neodbarvuje přirozený pigment, ale působí pouze na povrchu vlasu. Minimalizuje poškození kutikuly a zachovává stav vlasů.

GLOW GEL PRO SPLNĚNÍ VŠECH POTŘEB  
I TĚCH NEJNÁROČNĚJŠÍCH KADEŘNÍKŮ!



S barvou Glow Gel je možné realizovat nespočet technik a barvicích služeb.

Glow Gel uspokojuje nejrůznější potřeby konečného stylu.

Barvěte, oživujte, míchejte, vylepšujte.

**COTRIL**

## GLOW GEL

Jemná demi-permanentní barva na vlasy 1:1

Jemný barvicí gel, který působí lehce a jemně, zajišťuje přirozené barvení a maskuje první šediny.

Glow Gel se míchá s oxidantem Cotril Glow Preparing Solution, který je ideální pro zintenzivnění nebo změnu barvy vlasů.

# GLOW

## **Glow** LESK Gentle Hair Gloss



Je možné ho aplikovat v kombinaci s jakýmkoli odstínem Glow Gel nebo samostatně, pro dosažení na cílovou intenzitu a barevný výsledek.

## **Glow** OXIDANT Gentle Preparing Solution



Rivelatore Oxidant pro míchání s demi-permanentní barvou Glow Gentle Demipermanent Hair Color.  
6 VOL. - 1,8%.

**COTRIL**

# PALETA BAREV GLOW GEL

PŘÍRODNÍ			MĚDĚNÉ MAHAGONOVÉ		
3N	3	TMAVÁ HNĚDÁ	6CM	6.45	TMAVÁ BLOND MĚDĚNÁ MAHAGONOVÁ
4N	4	HNĚDÁ	9CM	9.45	VELMI SVĚTLÁ BLOND MĚDĚNÁ MAHAGONOVÁ
5N	5	SVĚTLÁ HNĚDÁ			<b>HNĚDÉ SPECIÁL</b>
6N	6	TMAVÁ BLOND	3BN	3.23	TMAVÁ HNĚDÁ FIALOVÁ ZLATÁ
8N	8	SVĚTLÁ BLOND	4BN	4.23	HNĚDÁ FIALOVÁ ZLATÁ
9N	9	VELMI SVĚTLÁ BLOND	6BN	6.23	TMAVÁ BLOND FIALOVÁ ZLATÁ
		<b>POPELAVÉ</b>	7BN	7.23	BLOND FIALOVÁ ZLATÁ
7A	7.1	BLOND POPELAVÁ	9BN	9.23	VELMI SVĚTLÁ BLOND FIALOVÁ ZLATÁ
9NA	9.01	VELMI SVĚTLÁ BLOND PŘÍRODNÍ POPELAVÁ			<b>PASTEL ideální na odbarvený/světlý základ min. 9</b>
9A	9.1	VELMI SVĚTLÁ BLOND POPELAVÁ			BROSKVOVÝ KRYSTAL (základ minimálně 9/10)
9AV	9.12	VELMI SVĚTLÁ BLOND POPELAVÁ FIALOVÁ	PEACH QUARTZ		RŮŽOVÝ OKVĚTNÍ LÍSTEK (základ minimálně 9/10)
		<b>ZLATÉ</b>	PINK PETAL		PŘÍLIV (základ minimálně 10)
3NG	3.03	TMAVÁ HNĚDÁ PŘÍRODNÍ ZLATÁ	TIDE		NÁMOŘNICKÁ ZELEŇ (základ minimálně 10)
5NG	5.03	SVĚTLÁ HNĚDÁ PŘÍRODNÍ ZLATÁ	MARINE GREEN		
7NG	7.03	BLOND PŘÍRODNÍ ZLATÁ			<b>GLOS</b>
7G	7.3	BLOND ZLATÁ			MÍCHÁNÍ S GLOW GEL NEBO SAMOSTATNĚ
9NG	9.03	VELMI SVĚTLÁ BLOND PŘÍRODNÍ ZLATÁ			<b>KOLEKCE GEMSTONE</b>
9G	9.3	VELMI SVĚTLÁ BLOND ZLATÁ			SVĚTLÁ BLOND POPELAVÁ FIALOVÁ
		<b>ZLATÉ MĚDĚNÉ   MĚDĚNÉ ZLATÉ</b>	8AV	8.12	VELMI SVĚTLÁ BLOND POPELAVÁ PŘÍRODNÍ
4GC	4.34	HNĚDÁ ZLATÁ MĚDĚNÁ	9AN	9.10	VELMI SVĚTLÁ BLOND POPELAVÁ INTENZIVNÍ
6GC	6.34	TMAVÁ BLOND ZLATÁ MĚDĚNÁ	9AA	9.11	VELMI SVĚTLÁ BLOND PLATINOVÁ PÍSKOVÁ FIALOVÁ
7CG	7.43	BLOND MĚDĚNÁ ZLATÁ	10SV	10.32	VELMI SVĚTLÁ BLOND PLATINOVÁ FIALOVÁ
8GC	8.34	SVĚTLÁ BLOND ZLATÁ MĚDĚNÁ	10V	10.2	VELMI SVĚTLÁ BLOND PLATINOVÁ FIALOVÁ

# GLOW

## TAJEMSTVÍ PRO MAXIMÁLNÍ OSLNIVOST!

Díky svému inovativnímu složení, které je navíc obohaceno o **ceněné funkční ingredience a monoethanolamin**, umožňují barvy Glow vyvážené výsledky barvení, navíc s respektem k vlasům a pro dodání mimořádného lesku.

### PRÁŠEK Z PEREL

Vlasy **rozjasňuje** a **vyživuje**. Pomáhá odstranit krepatost díky zvláčňujícím vlastnostem.



### VITAMÍN E + VITAMÍN B6

Vitamín B6 má **vyživující** a **hydratační** sílu. Vitamín E má **excelentní posilující** a **antioxidační** vlastnosti. Výsledek: **ochráněné a zdravě vypadající vlasy**.



### TSUBAKI OLEJ

Je také znám jako olej z **kamélie japonské** a má **mimořádné kosmetické vlastnosti**. Hydratuje, **dodává jemnost, pevnost a lesk**.



**COTRIL**

# GLOW GEL

## PLUS

- ✓ **Gelové barvení**, pro efekt tón v tónu, který oživuje přirozenou barvu a maskuje první bílé vlasy.
- ✓ **37 odstínů** je možné vzájemně mezi sebou míchat, což umožňuje maximální všestrannost.
- ✓ Míchání **v poměru 1:1** exkluzivně s oxidantem **Glow Gentle Preparing Solution**.  
Doba působení **20 minut**.
- ✓ Jeho aplikace se doporučuje **na barvené nebo přírodní vlasy**, křehké a poškozené chemickým ošetřením nebo atmosférickými vlivy. Barvicí směs se aplikuje na umyté a ručníkem dobře vysušené vlasy pomocí vhodného aplikátoru.
- ✓ Glow Gel plně respektuje vlasy a dodává jim intenzivní lesk.

# ZPŮSOB POUŽITÍ

## PRO MAXIMÁLNÍ INTENZITU



Umyjte vlasy šamponem Preparing, abyste je připravili na absorpci barvy. Odstraňte nadbytečné množství vody, dostatečně vlasy vysušte ručníkem.



Připravte barvicí směs. Nalijte oxidant Glow Preparing Solution do misky nebo aplikátoru a přidejte vybraný odstín **v poměru 1:1**.



Směs aplikujte na umyté a ručníkem vysušené vlasy.



Doba působení: 20 minut.

### Poznámka:

Aby intenzita barevného výsledku byla maximální lesk GLOSS do barvicí směsi nepřidávejte. Barvy GLOW GEL a lesk GLOSS se smí míchat pouze s oxidant Glow Preparing Solution.



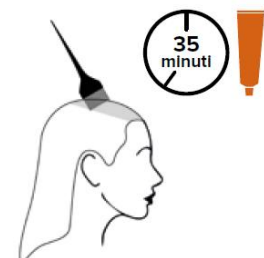
# 1

## REVIVE/ COLOR MATCHING

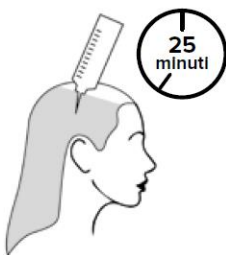
- PRO OŽIVENÍ BARVY DÉLEK A KONEČKŮ BĚHEM APLIKACE PERMANENTNÍCH BAREV COTRIL.
- PRO OBNOVENÍ A ZÍSKÁNÍ NOVÉ VITALITY IHNEDE PO TECHNICKÉM ÚKONU (TRVALÁ / NAROVNÁNÍ VLASŮ)

**PŘÍKLAD:** Klient základ 6N a s délkami a konečky 7,03.

**Požadovaný výsledek:** 7,43.



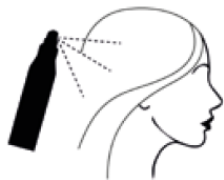
Aplikujte barvu Color Tech 7,43 v poměru míchání 1:1,5 s Oxycream 20 Vol (6%).  
Doba působení: 35 minut.



25 minut před koncem působení navlhčete vodou konečky a aplikujte do délek a konečků Glow Gel 7CG, v poměru míchání 1:1 s Gentle Preparing Solution.

Doba působení: 25 minut

Poznámka: doba působení barvy Glow Gel se liší podle stavu vlasu a barevného výsledku, kterého chcete dosáhnout.



Ve fázi oplachování směs emulgujte a pečlivě opláchněte. Umyjte vlasy šamponem Sealer. Opláchněte a eliminujete nadbytečnou vodu. Rovnoměrně aplikujte do vlasů sprej Extreme, rozčešte a pokračujte v požadovaném kartáčování.

Tato Technika je vhodná i po aplikaci trvalé ondulace nebo narovnání vlasů pro obnovení a získání nové vitality.

**PŘÍKLAD:** na právě trvalené vlasy s výškou tónu č.6 (a teplý odlesk) použijte odpovídající barvu Glow Gel 6GC. Po kosmetickém narovnání vlasů aplikujte barvy s měděnými tóny Glow Gel 6CM.

## 2

### LIGHT UP

IDEÁLNÍ PRO ZVÝRAZNĚNÍ, ZMĚNU, ÚPRAVU, OŽIVENÍ A VYLEPŠENÍ BARVY PŘÍRODNÍCH NEBO BARVENÝCH A/NEBO ZESVĚTLENÝCH VLASŮ.

## 3

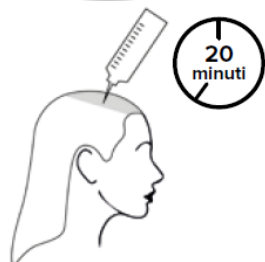
### CORRECT

- UMOŽŇUJE ZTMAVIT/ÚPRAVIT ODLESKŮ MATNÝCH NEBO VYBLEDLÝCH DÉLEK A KONEČKŮ, SJEDNOCUJE BARVU. IDEÁLNÍ TAKY PRO OPRAVU NEUSPOKOJITELNÝCH VÝSLEDKŮ BARVENÍ.
- UMOŽŇUJE TÓNOVAT BARVENÉ NEBO ZESVĚTLENÉ VLASY BEZ POZMĚNĚNÍ PŘIROZENÉHO ZÁKLADU.

PŘÍKLAD technického postupu těchto dvou ošetření.



Umyjte vlasy šamponem Preparing, abyste je připravili na absorpci barvy. Odstraňte nadbytečné množství vody, dostatečně vlasy vysušte ručníkem.



Rovnoměrně v dostatečném množství naneste Glow Gel, začněte u kořínek, pokračujte do délek a konečků. Vlasy jemně pročešte hřebenem se širokými zuby.

Doba působení: 20 minut



Ve fázi oplachování směs emulgujte a pečlivě opláchněte. Umyjte vlasy šamponem Sealer. Opláchněte a eliminujete nadbytečnou vodu. Rovnoměrně aplikujte do vlasů masku ve spreji Extreme, rozčešte a pokračujte v požadovaném kartáčování.

# 4

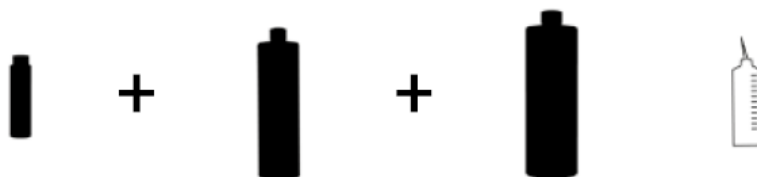
**GLOSS POSILUJE ODLESKY VŠECH BAREV A DODÁVÁ VLASŮM OKOUZLUJÍCÍ LESK. GLOSS JE MOŽNÉ APLIKOVAT V KOMBINACI S JAKÝMKOLI ODSTÍNEM GLOW GEL NEBO SAMOSTATNĚ, PRO DOSAŽENÍ NA CÍLOVOU INTENZITU A BAREVNÝ VÝSLEDEK.**

TECHNIKA PŘÍKLAD klient s přirozenými vlasy s výškou tónu č. 6, který NECHCE zesvětlit ani změnit přirozený odlesk a chce pouze získat efekt lesku.



Smíchejte lesk **Glow Gentle Gloss** a oxidant **Glow Gentle Preparing Solution** v poměru **1:1**  
Doba působení: 20 minut

## PRO POSÍLENÍ INTENZITY LESKU BARVY



**MINIMÁLNÍ ŘEDĚNÍ:** Smíchejte 1/3 Glow Gentle Hair Gloss ve srovnání s vybraným odstínem např. **45 ml** vybraného odstínu + **15 ml** Glow Gentle Hair Gloss + **60 ml** oxidant Glow Preparing Solution.  
Doba působení: do 20 minut.

**STŘEDNÍ ŘEDĚNÍ:** Smíchejte stejné množství vybraného odstínu a Glow Gentle Hair Gloss např. **30 ml** vybraného odstínu + **30 ml** Glow Gentle Hair Gloss + **60 ml** oxidant Glow Preparing Solution.  
Doba působení: do 20 minut.

**MAXIMÁLNÍ ŘEDĚNÍ:** Smíchejte 1/3 zvoleného odstínu ve srovnání s Glow Gentle Hair Gloss např. **15 ml** vybraného odstínu + **45 ml** Glow Gentle Hair Gloss + **60 ml** oxidant Glow Preparing Solution.  
Doba působení: do 20 minut.



# GLOW GEL

GEMSTONE COLLECTION

GEMSTONE KOLEKCE

# GLOW GEL

SE ROZRŮSTÁ!



COTRIL

PRO UNIKÁTNÍ A  
OSLŇUJÍCÍ VZHLED

# GLOW GEL

## SE ROZRŮSTÁ

**GLOW COLOR SYSTEM**, inovativní systém barvení vlasů od společnosti Cotril se rozšiřuje o nové odstíny, které jsou inspirací posledních trendů ze světa profesionálního barvení vlasů.

Zrodila se nová série Cotril Glow Gel! Jedná se o demi-permanentní jemnou barvu na vlasy, která vlasy chrání a zajišťuje **extra zářivou barvu vlasů**.

Řada Glow Gel je nyní rozšířena o **5 nových odstínů**, které nabízejí **jemné a elegantní výsledky** od délek až po samotné konečky vlasů. Nové odstíny zlepšují oslnivost barvy a dodávají **studený finiš s popelavo-fialovým tónem**.

IDEÁLNÍ SLUŽBA BARVENÍ VLASŮ ŠITÁ NA MÍRU S GARANCÍ ZDRAVÝCH A LESKLÝCH VLASŮ

# GLOW GEL

Těchto **5 nových odstínů** vzniklo na základě momentálních trendů a módního vzhledu, který je inspirován barvami a tvary **skvostných drahokamů** přirozeně se vyskytujících v přírodě.

Zrodila se nová série. Glow Gel kombinuje unikátní a sofistikované barvy s mimořádnými vlastnostmi. Pro vlasy plné **lesku** a **výjimečný moderní styl**.



# GLOW GEL



## 9AA ROCK CRYSTAL

VELMI SVĚTLÁ BLOND  
POPELAVÁ INTENZIVNÍ



## 9AN MOONSTONE

VELMI SVĚTLÁ BLOND  
POPELAVÁ PŘÍRODNÍ



## 8AV AMETHYST

SVĚTLÁ BLOND  
POPELAVÁ FIALOVÁ



## 10V PURPLE SAPPHIRE

VELMI SVĚTLÁ BLOND PLATINOVÁ  
FIALOVÁ



## 10SV MORGANITE

VELMI SVĚTLÁ BLOND PLATINOVÁ  
PÍSKOVÁ FIALOVÁ



# GEMSTONE KOLEKCE



## 9AA ROCK CRYSTAL (skalní křišťál) VELMI SVĚTLÁ BLOND POPELAVÁ INTENZIVNÍ

Je inspirován typickou ocelovou barvou **skalního křišťálu**. Precizní variace křemene, perfektně transparentní, podobný křišťálu. Ideální pro vytvoření jemných odstínů a pro vytvoření kovově chladného efektu.

---

## 9AN MOONSTONE (měsíční kámen) VELMI SVĚTLÁ BLOND POPELAVÁ PŘÍRODNÍ

Je inspirován chladným a okouzlejícím **Měsícem**. Perleťový odstín evokuje drahokam (měsíční kámen) s velmi dobře známými prospěšnými vlastnostmi. Ideální pro vytvoření přirozeného popelavého efektu s jemným chladným efektem.

---



## 8AV AMETHYST (ametyst) SVĚTLÁ BLOND POPELAVÁ FIALOVÁ


Je inspirován sytou barvou **ametystu**. Krystalově křemenová fialová barva je velmi ceněná pro svou mimořádnou krásu a eleganci. Ideální proti teplým odleskům přírodních vlasů a proti žluté pigmentaci odbarvených vlasů.

---

## 10V PURPLE SAPPHIRE (fialový safír) VELMI SVĚTLÁ BLOND PLATINOVÁ FIALOVÁ

Je inspirován barvou **fialového safíru**, který je synonymem pro rafinovanost a kvalitu. Ideální pro lesklý efekt odbarvených vlasů s platinovým tónem a pro dodání duhových výsledků

---



## 10SV MORGANITE (morganit) VELMI SVĚTLÁ BLOND PLATINOVÁ PÍSKOVÁ FIALOVÁ

Je inspirován pastelovou barvou **morganitu**, růžový drahokam s jemným, průsvitným a jasným vzhledem. Ideální pro dosažení na světlý efekt s pískovými tóny irisée, pro vlasy odbarvené nebo melírované.

# GLOW GEL

## SYNONYMUM PRO DELIKÁTNÍ BARVENÍ

### **BENEFITY**

- » Barvicí gel s demi-permanentním efektem
- » Příjemná vůně
- » Složení bez amoniaku pro ochranu zdraví a struktury vlasů
- » Neutralizuje nežádoucí teplé odlesky
- » Dodává a posiluje oslnivost a jasnost barvy
- » Blond odstíny Glow Gel je možné vzájemně míchat pro výsledek šitý na míru

### **TAJEMSTVÍ PRO MAXIMÁLNÍ OSLNIVOST**

Díky svému inovativnímu složení, které je obohaceno o výjimečné **funkční ingredience a o monoethanolamin**, umožňuje Glow Gel dosáhnout na mimořádně lesklé výsledky s respektem k vlasové pokožce a k vlasům samotným.

# GEMSTONE KOLEKCE - ZPŮSOB POUŽITÍ

- » dosažení na kreativní barevné výsledky, v případě respektování správné výšky podkladového tónu vlasů (je možné dosáhnout na stejné barevné výsledky jako ve vzorníku),
- » vybledlé, bílé/šedivé vlasy, pouze pro dodání odlesku, buďte obezřetní pro dosažení na kreativní výsledky, kterých může být dosaženo podle vzorníku / kontrolovaný proces,
- » rozjasnění přirozené barvy.



V závislosti na zbytkovém podílu pigmentu RPC po odbarvení vlasů aplikujte odstín GEMSTONE do délek a na konečky pro vytvoření velmi jemného a módního studeného odstínu.



Nalijte oxidant Glow Preparing Solution do misky nebo aplikátoru a přidejte vybraný odstín v poměru 1:1.



Směs aplikujte na umyté a ručníkem vysušené vlasy.



Doba působení: 20 minut.

**Poznámka:** je doporučeno aplikovat odstín Gemstone s ohledem na zbytkový podíl pigmentu RPC, ne nižším než je úroveň 8.

## ODBARVOVÁNÍ

Odbarvení vlasů za pomoci vhodného odbarvovacího prášku na základě požadovaného stupně zesvětlení vlasů se zohledněním stavu vlasů.



**ZERO**

V PŘÍPADĚ CHEMICKY  
OŠETŘENÝCH VLASŮ



**BLUE DIAMOND**

V PŘÍPADĚ TMAVÝCH,  
PEVNÝCH A PŘÍRODNÍCH  
VLASŮ



**SOMBRAS**

PRO TECHNIKY  
VOLNOU RUKOU

Po uplynutí doby působení vlasy umyjte hloubkově čistícím **šamponem Preparing** a poté do délek a na konečky aplikujte vyrovnávač porezity vlasů **Equalizer**.

# GLOW GEL

## PRODUKTY COTRIL PRO KOMPLETNÍ SERVIS



### PREPARING ŠAMPON 1L

díky svému zásaditému složení se doporučuje **před** technickou službou, hloubkově vyčistí a připraví vlasy na vstřebání nanesené barvy.



### EQUALIZER 150 ml

V případě potřeby naneste na vlasy **před** barvením. Dodává vlasové struktuře celistvost, umožňuje rovnoměrné vstřebávání barvy do vlasů. S neutrálním pH, reaguje výběrovým způsobem na zóny vlasů nejvíce citlivé, porézní a poškozené.



### SEALER ŠAMPON 1L

Ideální pro jemné mytí vlasů **po** barvení, pro dlouhotrvající výsledky. Brání předčasnému vyblednutí barvy.



### EXTREME 150 ml

V případě potřeby **po** umytí vlasů a před úpravou vlasů nastříkejte revitalizační masku ve spreji bez oplachování, abyste maximalizovali lesk a snadné rozčesávání.

COTRIL

## **Je možné použít Glow Gel po aplikaci trvalé nebo kosmetickém narovnání vlasů?**

» Ano, doporučujeme aplikovat požadovaný odstín, protože není nezbytné změnit výšku barvy.

Příklad: na vlasy s trvalou 6 teplou použijte odpovídající barvu Glow

6GC. Po kosmetickém narovnání vlasů barvy mědi aplikujte Glow Gel 6CM.

## **Je možné použít barvu po repigmentaci?**

» Ano, pomocí následující procedury: navlhčete z 50% vlasy vodou, na vlasy aplikujte rovnoměrně Glow Gel a nechejte volně působit po dobu 20 minut. Dostatečně opláchněte vodou, abyste produkt z vlasů zcela odstranili. Odstraňte nadbytečné množství vody až do 80% a pokračujte aplikací požadované barvy.

## **Jak udělat odstíny více přirozené nebo potlačit nežádoucí odlesky?**

» Příklad:

9AV pro neutralizaci teplých, teplých/mahagonových odlesků G a GC.

7A pro neutralizaci teplých, teplých/mahagonových odlesků GC a CM.

9A pro neutralizaci teplých/zlatavých odlesků, zlatavých GC a G odlesků.

GC pro neutralizaci studených popelavých, popelavých/nafialovělých odlesků A a AV.

BN může být použita příčně.

## **Jak použít řadu Pastels**

» Tuto řadu je vhodné použít na velmi odbarvené základy (minimálně 9) a s malým zbytkem teplého pigmentu. Čím je vyšší tón, tím se snadněji dosáhne požadovaného odlesku.

» Příklad:

s odstínem Tide a Marine Green je doporučena výchozí výška 10

s odstínem Pink Petal a Peach Quartz je doporučena doporučená výchozí výška 9 a 10.

## **Mohou se mezi sebou odstíny Glow Gel míchat?**

» Ano, toto je výhodou těchto barev. Vzájemné míchání odstínů je určující pro získání světlejších nebo tmavších odstínů, což umožňuje maximální univerzálnost barvy.

## **Je možné používat Glow Gel v kombinaci s jinými barvami Cotril?**

» Ano, Glow Gel patří k inovativním barvám a mohou být použity samostatně nebo spolu s jinými barvami Cotril za účelem získání vynikajících barev jako nikdy předtím!

## **Jaký šampon je vhodné použít před barvením Glow Gel barvami?**

» Doporučujeme použít Preparing šampon, abychom vlasy připravili na absorpci barvy.

## **Co použít v případě dlouhých a nepoddajných vlasů před barvením Glow Gel barvami?**

» Doporučujeme nastříkat do délek sprej Equalizer pro snadné rozčesání vlasů, dodává vlasové struktuře celistvost, umožňuje rovnoměrné vstřebávání barvy do vlasů. S neutrálním pH, reaguje výběrovým způsobem na zóny vlasů nejvíce citlivé, porézní a poškozené.

## **Co použít pro zvýraznění zářivosti barvy?**

» V případě potřeby nastříkejte po barvení před úpravou účesu do vlasů Extreme pro zvýraznění zářivosti barvy.

# GLOW



## VLASOVÝ VZORNÍK SMART GLOW

16 x 35 cm

Kód: KOCAC0780

**ZDARMA:**  
PŘI JEDNORÁZOVÉM ODBĚRU  
**15 ks GLOW**  
DLE VLASTNÍHO VÝBĚRU



## VLASOVÝ VZORNÍK SMART GLOW GEMSTONE

30 x 25 cm

Kód: KOCAC1030

**ZDARMA:**  
PŘI JEDNORÁZOVÉM ODBĚRU  
**6 ks GLOW GEMSTONE**  
DLE VLASTNÍHO VÝBĚRU

**COTRIL**



# PALETA BAREV

Natural

9N




8N



6N



5N



4N



3N



Natural Gold

9NG



7NG



5NG



3NG



Gold

9G



7G



Gold Copper

8GC



6GC



4GC



Copper Gold

7CG



Copper Mahogany

9CM



6CM



Brown Natural

9BN



7BN



6BN



4BN



3BN



Ash

9A



7A



Ash Violet

9AV



Natural Ash

9NA



Pastels



## COTRIL

COTRIL