

# RITUÁL COTRIL REVITALIZING: OBNOVUJÍCÍ PÉČE

## RITUÁL „REVITALIZING“ KROK ZA KROKEM:

**1** Provedte **dvě** mytí šamponem **REVITALIZING připravující šampon** (PRE - TREATMENT SHAMPOO FOR DAMAGED HAIR)






**2** Vlasy vysušte ručníkem a naneste připravenou krémovou směs regeneračních fluidů **REGENERATING FLUID** (směs **VITAMIN** a **KERATIN FLUIDU**; pro vlasy velmi silné a poškozené přidejte posilovač **ACTIVE SUPPORTER**), aplikujte pramen po prameni pomocí štětce. Nechte působit dle tabulky a poté pečlivě opláchněte.



**COTRIL**  
AT THE HEART OF BEAUTY

**3** Vlasy vysušte ručníkem a pomocí hřebene naneste na celé délky posilující masku **ACIDIFYING MASK**. Nechte působit **5 minut** a opláchněte. Pokračujte ve vysoušení.



	VLASY JEMNÉ	VLASY STŘEDNÍ/SILNÉ	VLASY VELMI SILNÉ/POŠKOZENÉ
<b>MNOŽSTVÍ</b>	 <b>10 ml (½ ampule) KERATIN FLUID</b> + <b>10 ml (½ ampule) VITAMIN FLUID</b>	 <b>10 ml (½ ampule) KERATIN FLUID</b> + <b>10 ml (½ ampule) VITAMIN FLUID</b>	 <b>10 ml (½ ampule) KERATIN FLUID</b> + <b>10 ml (½ ampule) VITAMIN FLUID</b> + <b>10 g posilovač ACTIVE SUPPORTER</b>
<b>DOBA PŮSOBNÍ</b>	<b>5 - 10 MINUT</b>	<b>5 - 10 MINUT</b>	<b>15 MINUT</b>
<b>HARMONOGRAM</b>	<b>1 APLIKACE TÝDNĚ PO DOBU 2 TÝDNŮ</b>	<b>1 APLIKACE TÝDNĚ PO DOBU 3 TÝDNŮ</b>	<b>1 APLIKACE TÝDNĚ PO DOBU 3 TÝDNŮ</b>

