



Nefunkční námi dodávané elektrospotřebiče bezplatně odebereme zpět na našich provozovnách, nebo v rámci poskytovaného servisu.

**SHODA:** Ujistujeme, že výrobky zde uvedené jsou ve shodě s ustanoveními zákona č.22/97sb. Dle nařízení vlády č.173/97sb. Toto ujištění je provedeno na základě prohlášení, které vydali výrobci a dovozci zde uvedených výrobků a kteří tak učinili na vlastní zodpovědnost.

## NÁVOD K POUŽITÍ, BEZPEČNOSTNÍ POKYNY, ZARUČNÍ LIST

PRO VÝROBEK: **VYSOUŠEČ VLASŮ**

model: **GONG; GONG IONIC**



počet stran: **2**

Blahopřejeme! Zakoupili jste si kvalitní vysoušeč vlasů, který byl pečlivě projektován a je jedním z nejefektivnějších nástrojů na trhu. Perfektní a nepostradatelný nástroj, pro rychlé, pečlivé a delikátní vysoušení, vhodný i pro náročné techniky a účesy.

### OBECNÁ UPOZORNĚNÍ

1. Pro obecné instrukce k tomuto modelu vysoušeče vlasů, který jste si vybrali, čtěte etiketu na zadní straně. 2. Před zapojením přístroje do elektrické sítě, se ujistěte, že data uvedená na etiketě, odpovídají vlastnostem přístroje. 3. Během montáže na stojan, nebo na rameno nechejte přístroj odpojený od elektrické sítě. 4. V žádném případě nepokládejte na vrchní část přístroje žádné předměty, ručníky a podobné, především na mřížku ventilace vzduchu, zabráníte tak normálnímu fungování přístroje. 5. Společnost neodpovídá za škody na lidech nebo věcech, způsobené instalací nebo montáží provedených v nesouladu s AA.GG. nebo s podporou a příslušenstvím, které není u nás vyrobeno, nebo osobami, které nejsou specializovány nebo autorizovány. 6. V případě připevnění na rameno, společnost neodpovídá za škody způsobené nevhodnými opěrnými zdmi nebo jiných materiálů. 7. Čištění se provádí vlhkým hadříkem, nebo běžnými čisticími prostředky bez obsahu alkoholu a acetonu. Přístroj před čištěním je nutné vždy odpojit z elektrické sítě a musí být vychladlý. 8. Pro výměnu vnitřních dílů, nebo elektrického kabelu se obraťte vždy na specializované a autorizované osoby. 9. Pokud je napájecí kabel poškozen je nutné jej vyměnit za kabel od výrobce, nebo se obrátit na asistenční službu.

### Obecný způsob použití pro GONG, GONG IONIC 1 - 2 - 3

	<p><b>NASTAVENÍ ČASU</b> Nastavení času práce od 0 do 60 minut, otočením kolečkem (C) tempomatu ve směru hodinových ručiček. Po uplynutí času, kolečko se automaticky vrátí na pozici „0“. Během chodu je vždy možné jemným způsobem otočit kolečkem na pozici „0“ a využít jej jako hlavní vypínač.</p> <p><b>NASTAVENÍ TEPLoty</b> Nastavení požadované pracovní teploty, otočením kolečka (E) termostatu ve směru hodinových ručiček. Svítící oranžová kontrolka (B) ukazuje fázi zahřívání. Jakmile kontrolka vypne, je nastavená teplota dosažena.</p>
	<p><b>NASTAVENÍ VENTILACE</b> (Pouze pro verzi GONG 2 a GONG 4; GONG IONIC 2 a GONG IONIC 4) Nastavení požadované ventilace, otočením kolečka (D) na pozici 1-2-3-4 pro dosažení od minimální rychlosti až po super maximální rychlost u verze GONG 4; GONG IONIC 4. U verze GONG 4; GONG IONIC 4 je možné nastavit ventilaci otáčením ve směru, i v proti směru hodinových ručiček.</p> <p><b>LEGENDA:</b> B - kontrolka chodu C - tempomat D - ventilace (pouze u verze GONG 2 a GONG 4; GONG IONIC 2 a GONG IONIC 4) E - regulátor teploty</p>

### REGULACE KLOUBU

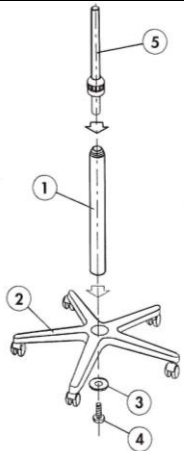
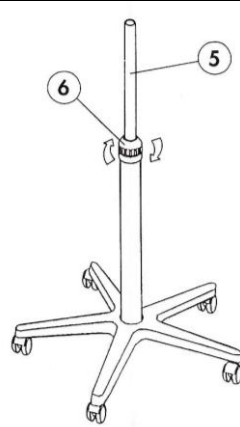
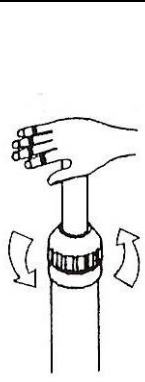
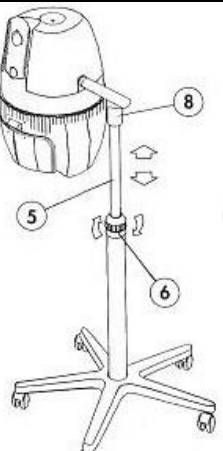
Pokud se během používání sušící helmy uvolní kloub a helma již nedrží svou pozici, je potřeba sundat kryt na boční straně kloubu a šetrným způsobem utáhnout vnitřní šroub pomocí imbusového klíče (postupně asi o ¼ otáčky) dokud nebude dotažen tak, aby se sám zablokoval.

### REGULACE PŘEDNÍHO VÝKLOPNÉHO ŠTÍTU

Pokud se během používání sušící helmy uvolní přední výklopný štít a již nedrží svou pozici, je potřeba šetrným způsobem, pomocí mince utáhnout závity na bocích štítu, tak aby znovu držel svou pozici.

Společnost neodpovídá za škody způsobené nesprávnou nebo chybnou montáží. Prodávající nenese žádnou zodpovědnost za poškození zboží jak kupujícím, tak třetí osobou.

### MONTÁŽ – STOJAN

			
<p>Vsuňte základní trubici (číslo 1) do křížového stojanu (číslo 2), přidejte kolečko (číslo 3) a upevněte šroubem (číslo 4). Vsuňte trubici (číslo 5) do základní trubice (číslo 1).</p>	<p>Zašroubujte spojnicí (číslo 6), zatímco trubice (číslo 5) nesmí být stlačena dřívě, než bude připevněn sušák.</p>	<p><b>UPOZORNĚNÍ:</b> Nezatlačujte trubici (číslo 5), ani nešroubujte se spojnicí (číslo 6) dokud není připevněn sušák</p>	<p>Připevněte sušák sedlem (číslo 8) na trubici (číslo 5). Teprve až nyní můžete odšroubovat spojnicí (číslo 6) a nastavit tak požadovanou výšku.</p>

## CERTIFIKÁT - ZÁRUČNÍ LIST



**Přítomný přístroj odpovídá současným směrnícím a je bez výrobních závad.**

**Upozornění:** je nutné, aby tento certifikát doprovázel zboží při opravách a revizích. Pokud chybí, budou opravy účtovány. Ujistěte se že, níže uvedená data vyplněná prodejcem při nákupu jsou správná.

### DATA VYPLNÍ PRODEJCE

DATUM PRODEJE:	VÝROBEK:	MODEL:	ZÁRUČNÍ DOBA:
			<b>6 měsíců</b>

<b>Razítko a podpis prodejce:</b>	<b>Jméno + podpis zákazníka, podpisem souhlasí se záručním listem</b>
-----------------------------------	-----------------------------------------------------------------------

### ČTĚTE POZORNĚ

V případě uplatnění vad výrobku s předložením záručního listu, který nebude řádně podepsán kupujícím a nebude řádně vyplněn prodejcem, nemusí dovozce z titulu nejasnosti o nabytí výrobku záruční opravu provést. Záruční dobu nelze zaměňovat s životností zboží, tj. dobou po kterou při správném používání a správném ošetřování včetně údržby může zboží vzhledem ke svým vlastnostem, danému účelu a rozdílnosti v intenzitě jeho užívání vydržet. Záruční doba je obecná administrativní lhůta, která nemá žádnou přímou souvislost s obvyklou životností konkrétního výrobku.

#### Upozornění:

1. Obal výrobku nesmí být ponechán v blízkosti dětí nebo u jiných zdrojů nebezpečí. 2. Před zapojením přístroje do elektriky je nutné se přesvědčit o kompatibilitě sítě s napájením přístroje (data jsou uvedena na přístroji). 3. Nikdy nepoužívejte přístroj, pokud jste v kontaktu s vodou (ve vaně, s mokřýma rukama, u tekoucí vody, atd.). 4. Dodržujte bezpečnost práce. Pád přístroje může způsobit škody či poruchu přístroje. Před dalším použitím jej velmi dobře zkontrolujte, případně předejte odbornému technikovi k revizi či opravě. 5. Pro předcházení vysokému zahřátí, udržujte přístroj zapnutý pouze nezbytně nutnou dobu. 6. Pro jakoukoli opravu předejte přístroj autorizovanému servisu nebo prodejci. A to i při výměně kabelu. 7. Používání jakéhokoliv elektrického přístroje doprovází dodržování některých pravidel: nedotýkejte se přístroje mokřýma rukama či nohama; nepoužívejte prodlužovací kabely, pokud přístroj používáte v koupelně nebo na jiném místě, kde je mokrá podlaha; při vytahování přístroje z elektriky, netahejte za kabel nebo za přístroj; nenechávejte na přístroj působit vnější atmosférické vlivy (děšť, slunce, apod.); udržujte z dosahu dětí.

#### Normy používání:

1. Po vybalení zkontrolujte, že je přístroj kompletní, neporušený a bez zjevných závad. 2. Tento přístroj používejte pouze pro účely, pro které byl tento přístroj vyroben. 3. Používejte přístroj pouze, pokud funguje správně. 4. Udržujte přístroj čistý. 5. Před čištěním přístroje, vytáhněte kabel z elektriky. 6. Při špatném fungování přístroje, jej odnesete do autorizovaného servisu. Přístroj je určen k profesionálnímu použití. 7. **Vyhýbejte se kontaktu horkých částí s pokožkou, může dojít k popálení.** 8. Dodržujte bezpečnost práce.

#### ZÁRUČNÍ PODMÍNKY: Společnost MJC Zlín spol. s r. o. poskytuje kupujícímu záruku **6 měsíců** za podmínek:

- Výrobek byl zakoupen v síti velkoobchodů potřeb pro kadeřníky v České Republice, kam byl dodán prostřednictvím společnosti MJC - Zlín spol. s r.o., nebo přímo zástupcem společnosti MJC - Zlín spol. s r.o.
- Výrobek, společně s tímto řádně a úplně vyplněným záručním listem potvrzeným prodejcem, musí být předán servisnímu středisku společnosti MJC - Zlín spol. s r.o., nebo prodejci u kterého byl zakoupen.
- Záruka se vztahuje na tovární vady výrobku, vady materiálu a tovární zpracování a skryté vady
- Tato záruka se nevztahuje na:**
  - poškození způsobená ohněm, vodou, statickou elektřinou, přepětím v elektroizvodné síti, nehodou, nesprávným použitím, znečištěním přístroje, jeho nevhodným čištěním.
  - poškození způsobená při nesprávné, či neodborné instalaci, úpravě, modifikaci nebo používání nesprávným způsobem, neslučitelným s návodem k použití, technickými normami či bezpečnostními předpisy platnými v České Republice.
  - změnu technického stavu způsobeným běžným provozem zařízení, jako je otupení stříhacích nožů u stříhacích strojků, ručních nůžek, opotřebení uhlíků u elektromotorů, pokud nebude prokázáno, že opotřebování bylo způsobeno tím, že materiál nebyl v souladu s technickými parametry kladenými na tento materiál.
- Bude-li během záruční doby vyměněna jakákoli část nebo díl výrobku za část nebo díl neschválený společností MJC - Zlín spol. s r.o. a tento díl není pro výrobek vhodný z důvodů zachování kvality či bezpečnosti nebo bude-li výrobek opraven osobou, která není autorizovaná společností MJC - Zlín spol. s r.o., pozbývá kupující právo na provedení záruční opravy. Toto právo pozbývá i v případě, že byly porušeny prvky ochrany sloužící ke zjištění neodborné demontáže dílů (plomby a pod.) a dále pokud byly poškozeny či pozměněny prvky sloužící k identifikaci výrobků či údaje uvedené v záručním listě.
- Kupující, který uplatní právo na záruční opravu, nemá nárok na vydání dílů, které byly vyměněny. Díly se zpětně posílají zpět výrobci.
- Poskytnutím záruky nejsou poškozena práva kupujícího, která se ke koupi věci váží dle zvláštních právních předpisů.

#### Záruka provedena dne + druh opravy

ZÁZNAM dne:	ZÁZNAM dne:	ZÁZNAM dne:

#### Adresa záruční, pozáruční servis:

MJC - Zlín spol. s r.o. Potřeby pro kadeřníky, Dolní náměstí 345, P. O. BOX 90, 755 01 Vsetín, tel/fax: 571 412 083, e-mail: [info@mjcclin.cz](mailto:info@mjcclin.cz); [www.mjcclin.cz](http://www.mjcclin.cz)



Nefunkční námi dodávané elektrospotřebiče bezplatně odebereme zpět na našich provozovnách, nebo v rámci poskytovaného servisu.

**SHODA:** Ujišťujeme, že výrobky zde uvedené jsou ve shodě s ustanoveními zákona č.22/97sb. Dle nařízení vlády č.173/97sb. Toto ujištění je provedeno na základě prohlášení, které vydali výrobci a dovozci zde uvedených výrobků a kteří tak učinili na vlastní zodpovědnost

**Poznámka:** Reklamační list s vyjádřením o reklamaci vystavuje prodejna + servis, pečlivě uschovejte.

Při následné druhé reklamaci při nedoložení reklamačního listu s vyjádřením k první reklamaci o opravě bude na reklamaci č.2 pohlíženo jako na reklamaci č.1.