



Nefunkční námi dodávané elektrospotřebiče bezplatně odebereme zpět na našich provozovnách, nebo v rámci poskytovaného servisu.

SHODA: Ujistujeme, že výrobky zde uvedené jsou ve shodě s ustanoveními zákona č.22/97sb. Dle nařízení vlády č.173/97sb. Toto ujištění je provedeno na základě prohlášení, které vydali výrobci a dovozci zde uvedených výrobků a kteří tak učinili na vlastní zodpovědnost.

NÁVOD K POUŽITÍ, BEZPEČNOSTNÍ POKYNY, ZARUČNÍ LIST

PRO VÝROBEK: **PROFESIONÁLNÍ KONTUROVACÍ STROJEK** model: **ZERO W003**

počet stran: **2**

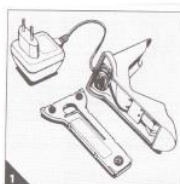
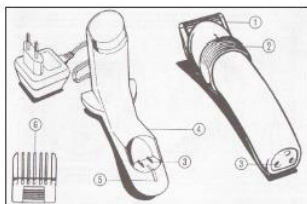
Před prvním použitím si pozorně přečtěte tento návod, protože tím se vyvarujete špatnému používání, obsluze a údržbě. Tyto stříhací strojky jsou určeny především pro profesionální použití.



HAIR CLIPPER ZERO 3

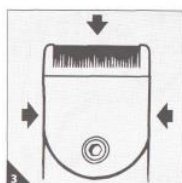
Popis komponentů strojku:

1. Hlavice
2. Tlačítko ON/OFF
3. Kontakty pro nabíjení
4. Základna Nabíječka strojku
5. LED kontrolka
6. Nástavec



Příprava k použití:

1. Přístroj tak jak je dodáván výrobcem, není ještě připraven k použití. Musí být nejprve preventivně dobit.
2. Zapojte kabel nabíječky do elektriky (bez strojku) (220V/50Hz/60Hz). Pro nabití baterie položte strojek na nabíječku rozsvítí se kontrolka (5). Při nabíjení musí být strojek vypnutý (pozice OFF, číslice „0“ musí být viditelná). Před prvním použitím se musí strojek nabíjet 16 hodin.
3. Po nabití je strojek připraven k použití. Může být používán s nástavcem. Pro umístění nástavce, nechte jej sklouznout po hlavici dokud nástavec nezapadne. Při instalování nebo sundávání nástavce, mějte strojek vždy vypnutý.
4. Pro nastavení výšky stříhu pohybujte nástavcem po hlavici na požadovanou výšku (3-6mm).
5. Po dokončení práce strojek vypněte a vraťte jej na nabíječku. Pro uchování schopnosti nabíjení, nechejte strojek vybit před dalším nabíjením.



Výměna hlavice:

Před výměnou strojek vypněte. Pokud strojek již po intenzivním používání nefunguje dokonale i přes povtlivé čištění a údržbu, musí být hlavice nahrazena. Jako první odšroubujte šroubek vhodným šroubovákem, otáčením směrem na „-“. Takto sundáte hlavici. Přišroubujte novou hlavici.

Údržba:

Péče o kovové nože: stříhací nože jsou nejdůležitější součástí strojků. Proto je velmi důležité pravidelné a časté mazání (2-3 kapky oleje na řeznou lištu, abyste předešli poničení hlavice). Na otupení stříhacích nožů způsobeného provozem se záruka nevztahuje. **Nedostatečným promazáváním** může hlavice vlivem přehřátí působit až dojmem pálení, dochází k celkovému přehřívání strojku, což může způsobit snížení výkonnosti či zničení přístroje. Způsob mazání je naznačen na obrázku. Pro mazání nožů používejte olejíček, který je součástí balení, po jeho spotřebování se obraťte na svého prodejce. Po ukončení práce strojek pečlivě otřete suchým hadříkem a uložte na suché místo.



Při prvním použití, nebo pokud jste strojek 3 měsíce nepoužívali, nechejte strojek 10-16 hodin nabíjet pro reaktivaci baterie. Další nabíjení trvá 6-8 hodin.

PÉČE O STROJEK Konstrukce těchto strojků umožňuje celodenní provoz bez nároků na údržbu. Proto je údržba strojku založena na očištění povrchu suchým hadříkem a uskladnění na suchém místě.

SÍŤOVÝ TRANSFORMÁTOR je určen pouze k nabíjení stříhacího strojku. Přístroj nepoužívejte s připojeným síťovým transformátorem, hrozí poškození kabelu. Přímé připojení ke strojku použijte pouze v případě dokončení rozdělané práce. Na poškozený kabel síťového transformátoru není možné uplatňovat záruční opravu. Pravidelně a dostatečně čistěte a olejujte stříhací hlavici, kontrolujte, zda se stříhací nůž pohybuje ve stříhací hlavici lehce bez výrazného třecího odporu, jinak se akumulátory budou rychleji vybíjet, dojde ke snížení jejich životnosti a zároveň může dojít k poškození, nebo selhání strojku.

AKUMULÁTORY patří do skupiny spotřebního zboží, při jejich opakovaném nabíjení a vybíjení dochází k úbytku jejich celkové kapacity a po určité době provozu strojku, kdy se výrazně krátí čas provozu strojku, je nutno akumulátory vyměnit. Životnost akumulátoru je velmi závislá na zátěži strojku, na dostatečné a pravidelné údržbě stříhací hlavice a na počtu nabíjecích cyklů, proto není možné na snižující se kapacitu, nebo na již velmi nízkou kapacitu akumulátorů uplatňovat záruční opravu. Při každodenním užívání je životnost baterie 6 měsíců. Záruční doba se nevztahuje na pokles kapacity, která je způsobena běžným užíváním.

Pro správné používání a výborné výsledky: **Vyhýbejte se kontaktu horkých částí s pokožkou. Nepoužívejte na mokré vlasy.**

CERTIFIKÁT - ZÁRUČNÍ LIST



Přítomný přístroj odpovídá současným směrnícím a je bez výrobních závad.

Upozornění: je nutné, aby tento certifikát doprovázel zboží při opravách a revizích. Pokud chybí, budou opravy účtovány. Ujistěte se že, níže uvedená data vyplněná prodejcem při nákupu jsou správná.

DATA VYPLNÍ PRODEJCE

DATUM PRODEJE:	VÝROBEK:	MODEL:	ZÁRUKA ZA JAKOST:
			6 měsíců

Razítko a podpis prodejce:	Jméno + podpis zákazníka, podpisem souhlasí se záručním listem
-----------------------------------	---

ČTĚTE POZORNĚ

V případě uplatnění vad výrobku s předložením záručního listu, který nebude řádně podepsán kupujícím a nebude řádně vyplněn prodejcem, nemusí dovozce z titulu nejasností o nabytí výrobku záruční opravu provést. Záruční dobu nelze zaměňovat s životností zboží, tj. dobou po kterou při správném používání a správném ošetřování včetně údržby může zboží vzhledem ke svým vlastnostem, danému účelu a rozdílnosti v intenzitě jeho užívání vydržet. Záruční doba je obecná administrativní lhůta, která nemá žádnou přímou souvislost s obvyklou životností konkrétního výrobku.

Upozornění:

1. Obal výrobku nesmí být ponechán v blízkosti dětí nebo u jiných zdrojů nebezpečí. 2. Před zapojením přístroje do elektriky je nutné se přesvědčit o kompatibilitě sítě s napájením přístroje (data jsou uvedena na přístroji). 3. Nikdy nepoužívejte přístroj, pokud jste v kontaktu s vodou (ve vaně, s mokřýma rukama, u tekoucí vody, atd.). 4. Dodržujte bezpečnost práce. Pád přístroje může způsobit škody či poruchu přístroje. Před dalším použitím jej velmi dobře zkontrolujte, případně předejte odbornému technikovi k revizi či opravě. 5. Pro předcházení vysokému zahřátí, udržujte přístroj zapnutý pouze nezbytně nutnou dobu. 6. Pro jakoukoli opravu předejte přístroj autorizovanému servisu nebo prodejci. A to i při výměně kabelu. 7. Používání jakéhokoli elektrického přístroje doprovází dodržování některých pravidel: nedotýkejte se přístroje mokřýma rukama či nohama; nepoužívejte prodlužovací kabely, pokud přístroj používáte v koupelně nebo na jiném místě, kde je mokrá podlaha; při vytahování přístroje z elektriky, netahejte za kabel nebo za přístroj; nenechávejte na přístroj působit vnější atmosférické vlivy (déšť, slunce, apod.); udržujte z dosahu dětí.

Normy používání:

1. Po vybalení zkontrolujte, že je přístroj kompletní, neporušený a bez zjevných závad. 2. Tento přístroj používejte pouze pro účely, pro které byl tento přístroj vyroben. 3. Používejte přístroj pouze, pokud funguje správně. 4. Udržujte přístroj čistý. 5. Před čištěním přístroje, vytáhněte kabel z elektriky. 6. Při špatném fungování přístroje, jej odnesete do autorizovaného servisu. Přístroj je určen k profesionálnímu použití. 7. **Vyhýbejte se kontaktu horkých částí s pokožkou, může dojít k popálení.** 8. Dodržujte bezpečnost práce.

ZÁRUČNÍ PODMÍNKY: Společnost MJC Zlín spol. s r. o. poskytuje kupujícímu záruku za jakost **6 měsíců** za podmínky:

- Výrobek byl zakoupen v síti velkoobchodů potřeb pro kadeřníky v České Republice, kam byl dodán prostřednictvím společnosti MJC - Zlín spol. s r.o., nebo přímo zástupcem společnosti MJC Zlín spol. s r.o.
- Výrobek, společně s tímto řádně a úplně vyplněným záručním listem potvrzeným prodejcem, musí být předán servisnímu středisku společnosti MJC - Zlín spol. s r.o., nebo prodejci u kterého byl zakoupen.
- Záruka se vztahuje na tovární vady výrobku, vady materiálu a tovární zpracování a skryté vady
- Tato záruka se nevztahuje na:**
 - poškození způsobená ohněm, vodou, statickou elektřinou, přepětím v elektroizvodné síti, nehodou, nesprávným použitím, znečištěním přístroje, jeho nevhodným čištěním.
 - poškození způsobená při nesprávné, či neodborné instalaci, úpravě, modifikaci nebo používání nesprávným způsobem, neslučitelným s návodem k použití, technickými normami či bezpečnostními předpisy platnými v České Republice.
 - změnu technického stavu způsobeným běžným provozem zařízení, jako je otupení stříhacích nožů u stříhacích strojů, ručních nůžek, opotřebování uhlíků u elektromotorů, pokud nebude prokázáno, že opotřebování bylo způsobeno tím, že materiál nebyl v souladu s technickými parametry kladenými na tento materiál.
- Bude-li během záruční doby vyměněna jakákoliv část nebo díl výrobku za část nebo díl neschválený společností MJC - Zlín spol. s r.o. a tento díl není pro výrobek vhodný z důvodů zachování kvality či bezpečnosti nebo bude-li výrobek opraven osobou, která není autorizovaná společností MJC - Zlín spol. s r.o., pozbývá kupující právo na provedení záruční opravy. Toto právo pozbývá i v případě, že byly porušeny prvky ochrany sloužící ke zjištění neodborné demontáže dílů (plomby a pod.) a dále pokud byly poškozeny či pozměněny prvky sloužící k identifikaci výrobků či údaje uvedené v záručním listě.
- Kupující, který uplatní právo na záruční opravu, nemá nárok na vydání dílů, které byly vyměněny. Díly se zpětně posílají zpět výrobci.
- Poskytnutím záruky nejsou poškozena práva kupujícího, která se ke koupi věci váží dle zvláštních právních předpisů.
- Při každodenním užívání je životnost baterie 6 měsíců. Záruční doba se nevztahuje na pokles kapacity, která je způsobena běžným užíváním.

Záruka provedena dne + druh opravy

ZÁZNAM dne:	ZÁZNAM dne:	ZÁZNAM dne:

Adresa záruční, pozáruční servis:

MJC - Zlín spol. s r.o. Potřeby pro kadeřníky, Dolní náměstí 345, P. O. BOX 90, 755 01 Vsetín, tel/fax: 571 412 083, e-mail: info@mjcclin.cz; www.mjcclin.cz



Nefunkční námi dodávané elektrospotřebiče bezplatně odebereme zpět na našich provozovněch, nebo v rámci poskytovaného servisu.

SHODA: Ujišťujeme, že výrobky zde uvedené jsou ve shodě s ustanoveními zákona č.22/97sb. Dle nařízení vlády č.173/97sb. Toto ujištění je provedeno na základě prohlášení, které vydali výrobci a dovozci zde uvedených výrobků a kteří tak učinili na vlastní zodpovědnost

Poznámka: Reklamační list s vyjádřením o reklamaci vystavuje prodejna + servis, pečlivě uschovejte.

Při následné druhé reklamaci při nedoložení reklamačního listu s vyjádřením k první reklamaci o opravě bude na reklamaci č.2 pohlíženo jako na reklamaci č.1